



**Vol vertrouwen de wereld tegemoet!**

Beste ouders,

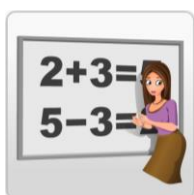
Voor u ligt de infobrief van groep 5. Dit document is bedoeld om u informatie te geven over het onderwijs aan uw kind. Zo krijgt u een beeld van het reilen en zeilen binnen groep 5. De infobrief geeft antwoord op veel vragen en is een handig naslagwerk gedurende het schooljaar.

In groep 5 wordt de ontwikkeling van de kinderen begeleid door de leerkracht. We besteden erg veel aandacht aan rekenen, spelling, begrijpend lezen en technisch lezen, verkeer, woordenschat, taal en ook wereldoriëntatie. Door een uitdagende leeromgeving te creëren en door veelzijdig materiaal aan te bieden, wordt het kind uitgedaagd om van alles te gaan ondernemen en te ontdekken. De leerkracht begeleidt, stimuleert en activeert de kinderen hierbij.

Met z'n allen zullen wij onze uiterste best doen om uw kind een leerzame en plezierige tijd bij ons op school te hebben.

## Informatie groep 5

schooljaar 2022 – 2023



**Leerkrachten**

### Leerkrachten

- Juf Froukje Bruinsma (vervangt Machteld Hardenbol die Jannie Kleefstra in 1-2b vervangt)
- Werkdagen: maandag, dinsdag, woensdag en donderdag
- E-mailadres: [froukje.bruinsma@ambion.nl](mailto:froukje.bruinsma@ambion.nl)
  
- Juf Karin Hof
- Werkdagen: vrijdag
- E-mailadres: [karin.hof.@ambion.nl](mailto:karin.hof.@ambion.nl)



**Klassenregels**

### Klassenregels

- We houden rekening met elkaar
- We helpen elkaar
- We luisteren naar elkaar
- We respecteren elkaar
- Iedereen is welkom
- We geven elkaar de ruimte



**Gymnastiek**

### Gymnastiek

- Dagen: dinsdag (vakleerkracht) en donderdag
- Gymkleding: broekje, shirtje, of gypakje en zaalschoenen (gympen)
- Meisjes graag een staart in het haar tijdens de gymles
- Geen sieraden wanneer we gymmen
- Als je niet kunt meedoen, neem je een briefje van je ouders mee
- Als je geen gymkleden mee hebt dan probeer je van een ander te lenen, anders werk je in het lokaal, bij een andere leerkracht.



**Pauze en lunch**

### Pauze en lunch

- Voor de ochtendpauze nemen we fruit en iets te drinken mee
- Voor de middagpauze nemen we brood en iets te drinken

## Sociaal-emotionele ontwikkeling



**Sociaal-emotionele ontwikkeling**

- Kwink
- Iedere week behandelen we een kwinkles in de groep. De les start met een inleidend filmpje over het onderwerp. Aansluitend doen we opdrachten over het onderwerp. Dit kan bijvoorbeeld een groeps gesprek zijn, een toneelopdracht of een doe-opdracht in kleine groepjes. In het begin van het schooljaar gaan de lessen over de afspraken en hoe we met elkaar omgaan. De zogenaamde Gouden weken. Ook onderwerpen als positief communiceren, hoe ga je om met conflicten, wat zijn jouw kwaliteiten en die van een ander, anderen helpen en omgaan met tegenslagen zijn onderwerpen die dit schooljaar aan bod komen. Ook burgerschap komt in deze lessen aan de orde.



**Taal**

### Taal

- Kring
- Methode: Taal in beeld
- Woordenschat en schrijflessen van nieuwsbegrip + iPad
- Grammatica iPad en schriftelijke verwerking
- Verwerking in bijv. Gynzy/Squla



**Lezen**

### lezen

- Estafette lezen
- Vakleesboek
- Schoolbieb
- Strips
- Thuis iedere dag (voor)lezen helpt de kinderen enorm!



**Begrijpend lezen**

### Begrijpend lezen

- Nieuwsbegrip
- Elke week een actuele nieuwe les
- Twee keer per week



**Spelling**

### Spelling

- Spelling: verwerking in schrift/Ipad
- We werken met doelen van Spelling in Beeld
- Elke dag een 5 woorden dictee
- Inzetten op 5 stappenplan:
  - luisteren/nazeggen
  - woord hakken in klanken of klankgroepen
  - welke spellingsregel hoort daar bij?
  - opschrijven
  - controleren; wat heb ik opgeschreven?



### Schrijven

#### Schrijven

- Methode: Pennenstreken
- Onderhouden en verbeteren van het handschrift
- Op tempo schrijven



### Fries

- Digibordmethode Spoar 8  
In een digitale leeromgeving leren kinderen op thematische wijze Fries verstaan, spreken, lezen en schrijven.



### Boekendoos

#### Boekendoos


- Starten na de kerstvakantie. Leerlingen krijgen een info-boekje mee.
- 1x per jaar



### Rekenen

#### Rekenen

- Rekenen met geld, klokkijken, meten
- Tafels en deeltafels
- + en – tot 1000
- Rekenen volgens de digitale methode Wereld in getallen versie 5



### Verkeer

#### Verkeer

- Let's go!
- Dit is een methode via het digibord



### Engels

#### Engels

- Take it easy
- Dit is een methode via het digibord
- Kinderen krijgen om de paar weken woorden mee naar huis om te oefenen. We zullen dit communiceren via het ouderportaal



### Creatief

#### Creatief

- Tekenend
- Handvaardigheid
- Muziek (123ZING)



### Wereldoriëntatie

#### Wereldoriëntatie

- Naut
- Meander (topografie)
- Brandaan (geschiedenis)



### Huiswerk

#### Huiswerk

- Tafels, boekbespreking
- Voor veel leerlingen is het prettig als ouders ze een beetje op gang helpen



### Aanvullende informatie


- Zorg dat de iPad voldoende opgeladen (liefst 100%) weer mee terug wordt gegeven naar school.
- Graag **oordopjes/koptelefoon** van thuis meenemen voor de iPad, vooral bij spelling is dit erg handig!
- We starten elke ochtend met een inloop, de kinderen gaan met opdrachten aan de slag op hun eigen plek. Dit zijn gevarieerde opdrachten, rekenen/spelling/lezen, maar ook creatieve opdrachten.
- Info Sint: Groep 5/6/7/8 gaan lootjes trekken. Te zijner tijd volgt hier meer informatie over.



### Traktaties

#### Traktaties

- Als een leerling jarig is, mag er in de klas getrakteerd worden
- We stimuleren dat er voor een gezonde traktatie gekozen wordt, omdat we kinderen daarmee leren dat ook gezond eten feestelijk en gezellig kan zijn.



### Schoolreis

#### Schoolreis

- Datum: vrijdag 16 september
- Bestemming: Slagharen
- Kosten: € 31,00
- Het bedrag voor de schoolreis kan worden overgemaakt op rekeningnummer NL21 RABO 0352 1555 58 ten name van Oudervereniging obs Akkrum
- Bij de betaling graag de naam en groep van de leerling vermelden



### Nuttige informatie

#### Nuttige informatie

- Ziekmeldingen ontvangen wij graag telefonisch en vóór 8.30 uur, zodat voor aanvang van de les bekend is welke leerlingen afwezig zijn.
  - Nieuwsberichten van de school en de groep worden in het ouderportaal geplaatst. Door gebruik te maken van de app van MijnSchool ben je altijd op de hoogte van de laatste nieuwtjes. Iedere vrijdag verschijnt er een nieuwsbrief met daarin een link naar de nieuwsberichten van de afgelopen week
  - Alle activiteiten die in de loop van het schooljaar georganiseerd worden, zijn terug te vinden op de jaarkalender, in de agenda op het ouderportaal en in de app
  - Volg de school ook via Instagram, Facebook, Twitter, het ouderportaal en de website!
  
  - Het telefoonnummer van de school is **0566-651687**
-